

LOST VAPE GRUS MOD 100W

Περιεχόμενα Συσκευασίας:

1 x Συσκευή Grus Mod 100W

1 x Καλώδιο φόρτισης USB Type-C

1 x Κάρτα εγγύησης

1 x Εγχειρίδιο χρήσης

Προειδοποιήσεις και οδηγίες ασφάλειας

Παρακαλείσθε να διαβάσετε προσεκτικά το εγχειρίδιο χρήσης πριν χρησιμοποιήσετε το προϊόν και να βεβαιωθείτε πως το φυλάσσετε σε ασφαλές μέρος.

1. Προειδοποίηση για τις ευάλωτες ομάδες

καταναλωτών: Απαγορεύεται η πώληση και η χρήση ηλεκτρονικών τσιγάρων από άτομα ηλικίας κάτω των 18 ετών. Δε συνιστάται η χρήση ηλεκτρονικών τσιγάρων και υγρών αναπλήρωσης κατά τη διάρκεια της εγκυμοσύνης και του θηλασμού καθώς και από άτομα που δεν είναι καπνιστές. Κρατήστε το ηλεκτρονικό τσιγάρο και τα εξαρτήματά του μακριά από τα παιδιά.

2. Προειδοποίηση για τη μπαταρία και τη συσκευή:

Αποφύγετε την έκθεση της συσκευής σε υπερβολικές θερμοκρασίες. Μην αποσυναρμολογήσετε τη συσκευή για επισκευή ή για αλλαγή μπαταρίας χωρίς τη σύσταση της Lost Vape. Πρόκειται για μια πολυτελή πανίσχυρη συσκευή που έχει τη δυνατότητα να παρέχει υψηλή τάση στον ατμοποιητή. Προτείνουμε τη χρήση μιας μονής μπαταρίας 21700/20700/18650 (δεν περιλαμβάνεται στη συσκευασία) με σωστό τρόπο. Η απόρριψη των μπαταριών λιθίου πρέπει να γίνεται στα ειδικά δοχεία ανακύκλωσης.

3. Προειδοποίηση για τον ατμοποιητή: Μη βιδώνετε υπερβολικά τον ατμοποιητή πάνω στον κονέκτορα 510. Ο ατμοποιητής πρέπει να εφαρμόζει και όχι να σφίγγει πάνω στη συσκευή, διότι μπορεί να προκληθεί ζημιά στην ένωση και στο Delrin μονωτικό.

4. Επαλήθευση αυθεντικότητας: Παρακαλούμε να εξακριβώσετε ότι το παρόν είναι ένα αυθεντικό προϊόν της Lost Vape πριν το αγοράσετε. Προϊόντα απομίμησης και χαμηλής ποιότητας μπορεί να σας βλάψουν. Για να επαληθεύσετε την αυθεντικότητα του προϊόντος επισκεφτείτε τη σελίδα <https://lostvape.com/anti-counterfeit/> και ακολουθείστε τα βήματα που περιγράφονται στο New Verification System. Αν υπάρχουν τυχόν ερωτήσεις, επικοινωνήστε μαζί μας μέσω ηλεκτρονικού ταχυδρομείου, τηλεφώνου ή μέσω της ιστοσελίδας μας για να σας βοηθήσουμε.

5. Επικοινωνία: Για περαιτέρω απορίες ή διευκρινήσεις, απευθυνθείτε στη Lost Vape μέσω ηλεκτρονικού ταχυδρομείου στο support@lostvape.com ή επισκεφτείτε τη σελίδα μας στο διαδίκτυο www.lostvape.com

6. Εγγύηση: Η συσκευή καλύπτεται από εγγύηση 3 μηνών από την ημερομηνία αγοράς. Για περισσότερες πληροφορίες, παρακαλείσθε να ελέγξετε τις οδηγίες που αφορούν στην εγγύηση. Βλάβες από ατύχημα και αντιστάσεις δεν καλύπτονται από την εγγύηση.

Κύρια χαρακτηριστικά

Έξοδος ισχύος 100W

Έλεγχος θερμοκρασίας

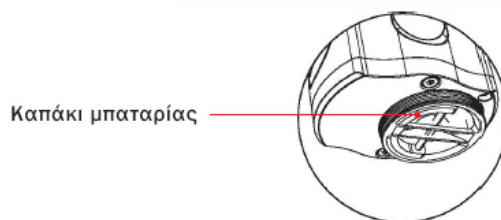
Φόρτιση Type-C

Συμβατότητα με μονή μπαταρία 21700/20700/18650 (δεν περιλαμβάνεται)

Βασικές παράμετροι

Διαστάσεις	94.6mm × 40.5mm × 30.5mm
Βάρος	136.6g
Μπαταρία	Μονή 21700/20700/18650 μπαταρία λιθίου (Not Included)
Τάση μπαταρίας	3.0V-4.2V
Έξοδος τάσης	0.8V-7V
Εύρος ισχύος	5-100W
Εύρος ρεύματος	0.3A-30A
Εύρος θερμοκρασίας	200°F-600°F/100°C-300°C
Εύρος αντίστασης	0.1Ω-5.0Ω
Ανάλυση οθόνης	0.96" 142*271px
Υλικό κατασκευής	Κράμα ψευδάργυρου

Γενική απεικόνιση



Βασική λειτουργία

Ενεργοποίηση/Απενεργοποίηση



Για να ενεργοποιήσετε ή να απενεργοποιήσετε τη συσκευή πατήστε 5 φορές συνεχόμενα το κουμπί ατμίματος μέσα σε 2 δευτερόλεπτα. Όταν δεν γίνεται κάποια λειτουργία, η οθόνη θα σκοτεινιάσει σε 10

δευτερόλεπτα και στα επόμενα 10 θα περάσει σε κατάσταση αναμονής.

Εναλλαγή λειτουργιών και ρυθμίσεις

1. Όταν η συσκευή είναι ενεργοποιημένη, πατώντας μια φορά το κουμπί επιλογών μενού, η λειτουργία ισχύος-POWER- θα εμφανιστεί με κόκκινα γράμματα.

2. Έτσι μπορείτε να περάσετε στην εναλλαγή λειτουργιών (POWER, VOLTAGE, TC-SS, TC-Ni, TC-Ti), πατώντας το Πάνω (+) ή το Κάτω (-) κουμπί.

3. Πατήστε ξανά το κουμπί επιλογής μενού για επιβεβαίωση.



Ρυθμίσεις



1. Χρησιμοποιήστε τα Πάνω (+) και Κάτω (-) κουμπιά για να προσαρμόσετε την ισχύ ή την τάση στις ανάλογες λειτουργίες POWER-VOLTAGE σύμφωνα με την επιθυμητή αξία.

2. Πατήστε το κουμπί επιλογής μενού για επιβεβαίωση.

Έλεγχος θερμοκρασίας



Κατά τη λειτουργία των ρυθμίσεων SS/NI/TI μπορείτε να προσαρμόσετε τη θερμοκρασία, έτσι ώστε να αποφευχθεί η υπερθέρμανση της αντίστασης, ανεξάρτητα από άλλους παράγοντες

που μπορεί να οδηγήσουν σε ανεπιθύμητες καταστάσεις, όπως το υγρό, το βαμβάκι ή η ροή του αέρα.

1. Αφού έχετε περάσει στη λειτουργία SS/NI/TI, πατώντας το Πάνω (+) ή το Κάτω (-) κουμπί, μπορείτε να προσαρμόσετε τη θερμοκρασία από 200°F- 600°F ή 100°C- 300°C.

2. Πατήστε το κουμπί επιλογής μενού για επιβεβαίωση.



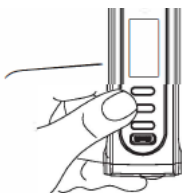
Κλειδωμα/ Ξεκλειδωμα της ρύθμισης ισχύος

Κρατήστε πατημένα ταυτόχρονα το κουμπί επιλογής μενού και το Πάνω (+) κουμπί για να κλειδώσετε ή να ξεκλειδώσετε τις αυξομειώσεις της ισχύος.



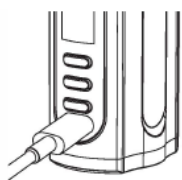
Επανεκκίνηση του μετρητή εισπνοών και της μέτρησης διάρκειας εισπνοών

Κρατήστε πατημένα ταυτόχρονα το κουμπί επιλογής μενού και το Κάτω (-) κουμπί.



Αλλαγή στο χρώμα της οθόνης

Πιέστε παρατεταμένα για 2 δευτερόλεπτα το κουμπί επιλογής μενού



Φόρτιση

Η συσκευή διαθέτει ενσωματωμένη θύρα φόρτισης DC 5V TYPE-C. Συνδέστε το καλώδιο USB TYPE-C σε παροχή ρεύματος. Θα δείτε το εικονίδιο της μπαταρίας στην οθόνη να αναβοσβήνει. Όταν σταματήσει να αναβοσβήνει, η

φόρτιση έχει ολοκληρωθεί (Τάση μπαταρίας $\geq 4,18V$)

Περιγραφές ειδοποιήσεων




No pass – through: Δεν επιτρέπεται να ατμίζετε κατά τη διάρκεια της φόρτισης της συσκευής. Αν η συσκευή είναι ενεργοποιημένη θα εμφανίσει στην οθόνη την ειδοποίηση “No pass – through”



Low battery: Αυτό το μήνυμα σημαίνει πως η τάση της μπαταρίας πριν τη χρήση βρίσκεται σε χαμηλότερο επίπεδο από τα 3.3V ή χαμηλότερα από τα 2.85V κατά τη χρήση. Το μήνυμα θα συνεχίζει να εμφανίζεται για λίγα δευτερόλεπτα από τη στιγμή που θα προσπαθήσετε να λειτουργήσετε τη συσκευή. Σε αυτή την περίπτωση, πρέπει να αφαιρέσετε και να αντικαταστήσετε την μπαταρία.



Check atomizer: Όταν η συσκευή δε μπορεί να εντοπίσει τον ατμοποιητή ή αν η αντίσταση είναι πάνω από 5Ω, θα σας ζητηθεί να ελέγξετε τον ατμοποιητή.



Short circuit: Αυτό το μήνυμα εμφανίζεται μόλις πατήσετε το κουμπί ατμίματος σε περίπτωση που η αντίσταση είναι χαμηλότερη από 0.1Ω.



Too hot: Η συσκευή θα διακόψει τη λειτουργία της και θα εμφανίσει αυτό το μήνυμα, στην περίπτωση που η θερμοκρασία της εσωτερικής πλακέτας είναι πάνω από 80°C. Θα μπορέσετε να χρησιμοποιήσετε ξανά τη συσκευή μόλις η θερμοκρασία επανέλθει στους 60°C.



Over 10s: Αν πυροδοτείτε τη συσκευή για περισσότερα από 10 δευτερόλεπτα συνεχόμενα, θα εμφανιστεί αυτό το μήνυμα και η παροχή θα διακοπεί αυτόματα.

Όροι εγγύησης

Η Lost Vape θα παρέχει επισκευή ή αντικατάσταση μέσα στην εγγύηση σύμφωνα με τους ακόλουθους όρους και προϋποθέσεις.

A. Η εγγύηση παρέχει επισκευή ή αντικατάσταση χωρίς χρέωση, για ελαττωματικά επιλεγμένα εμπορεύματα, εντός 90 ημερών από την αγορά από τον τελικό χρήστη.

B. Η παρούσα εγγύηση μπορεί να είναι άκυρη ως αποτέλεσμα οποιασδήποτε από τις παρακάτω περιπτώσεις:

- Ο πελάτης να έχει την κάρτα της εγγύησης και την πρωτότυπη απόδειξη αγοράς.
- Δυσλειτουργία του προϊόντος ή βλάβη που προκαλείται από μη σωστή χρήση ή από μη εξουσιοδοτημένη επισκευή.
- Δυσλειτουργία του προϊόντος ή βλάβη ως αποτέλεσμα υπερβολικής βίας, όπως πτώση και χρήσης εκτός των προτεινόμενων συνθηκών λειτουργίας (δείτε το εγχειρίδιο χρήσης).
- Δυσλειτουργία του προϊόντος ή βλάβη που προκαλείται από ακατάλληλη χρήση νερού ή άλλων υγρών (δείτε το εγχειρίδιο χρήσης).
- Αστοχία του προϊόντος ή βλάβη λόγω χρήσης μη

αυθεντικών προτεινόμενων εξαρτημάτων Lost Vape .

Γ. Η παρούσα εγγύηση δεν καλύπτει προσωπικά αντικείμενα ή αναλώσιμα αγαθά και προσαρτήματα, συμπεριλαμβανομένων χωρίς περιορισμό σε: επιστόμιο, κεφαλή αντίστασης, μπαταρίες και καλώδια USB.

Δ. Η εγγύηση δεν καλύπτει προϊόντα που δεν είναι Lost Vape ακόμη και σε περίπτωση άμεσης εμπλοκής τους με αυτή.

Η Lost Vape διατηρεί το δικαίωμα της τελικής απόφασης για όλες τις περιπτώσεις εγγύησης.

Η Lost Vape μπορεί να ερμηνεύσει και να αναθεωρήσει το περιεχόμενο αυτής της κάρτας εγγύησης.